

660SJ TELESKOPBOMLIFTAR

Plattform

- Plattform med lågt insteg, 0,91 x 1,83 m
- Sidoingång med droppräcke
- Flerfunktionsmanövrering
- Proportionell joystick med integrerat tumreglage för styrning
- Proportionell manövrering av teleskopbom och rotation
- Justering av hastigheten för nedre bom, teleskopbom och plattformrotation
- Justering av hastighet ner till kryphastighet för kör-, lyft- och rotationsfunktionerna
- 1,83 m ledad jibb
- Motordriven plattformrotation, 180-grader
- Indikeringslampor på manöverpanelen i plattformen ¹
- Lastkännande system
- Strömkabel till plattform, 220V

Motor och transmission

- Dieselmotor Deutz D2011L03 (36,4 kW)
- Varnings-/avstängningssystem vid motorfel ²
- Måsvingehuvor
- Utsvängbar motorram
- Ljuddämpare med gnistsläckare
- Styr- och regleringssystem ADE® (Advanced Design Electronics)
- Hydrostattransmission
- Signalhorn

Funktionsutrustning och tillbehör

- Larm och lampindikering vid 3 graders lutning
- Skumfyllda däck med klackmönster, 39 x 15-22.5
- Lyft-/fästöglor
- Timräknare
- Lägesomkopplare med nyckelspär
- Verktygshylla på plattformen
- 12 V likströmsuttag

Tillval

- Plattform med lågt insteg, 0,91 x 2,44 m
- Sidomonterad, inåtgående svänggrind
- Luftslang till plattform, 13mm
- Fyrhjulsdraft
- Fyrhjulsstyrning/tvåhjulsstyrning/krabbstyrning
- Skumfyllda avtrycksfria däck 15 x 19.5
- Oscillerande framaxel
- Inbyggd 4000 W generator
- SkyPower®-paket med inbyggd 7500 W generator
- SkyWelder®-paket med 250 A svetsströmkälla i plattformen ³
- Nite-Bright®-paket med plattformsmonterade strålkastare ⁴
- Roterande varningsljus
- Stickkontakter och uttag
- Utrustningspaket för svår driftmiljö ⁸
- Hydraulisk oljekylning
- Katalysator
- Soft Touch säkerhetssystem
- Förvaringshylla i hörnet
- Bogseringspaket ⁵
- Rörelselarm
- Larmpaket ⁶
- Belysningspaket ⁷
- Fram- och bakljus



¹ Indikeringslamporna på plattformens manöverpanel lyser vid systemfel, låg bränslenivå, lutning, samt visar fotreglagets status.

² Larm vid lågt oljetryck och hög kylmedelstemperatur med avstängning som aktiveras/inaktiveras med hjälp av en analysator.

³ Finns om den ingår i SkyPower®-paketet.

⁴ Består av sex 40 W strålkastare, varav fyra svängtornsmonterade och två plattformsmonterade.

⁵ Endast med tvåhjulsdraft på modellerna 600S och 660SJ.

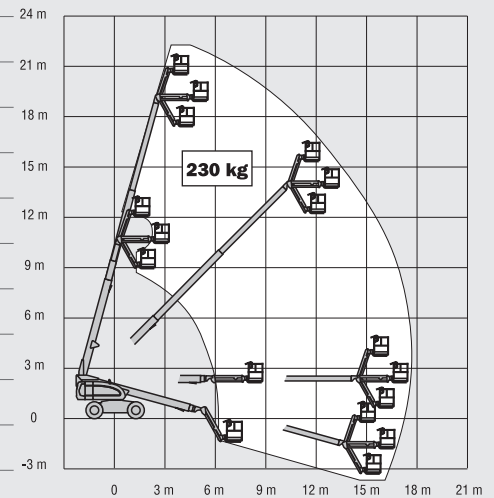
⁶ Inklusive fullt rörelselarm och roterande varningsljus.

⁷ Inklusive plattformsmonterade arbetsstrålkastare och fram- och bakljus.

⁸ Inklusive panelskydd, bomavstrykare och cylinderbälgar.

660SJ TELESKOPBOMLIFTAR

Plattformshöjd	20,31 m
Räckvidd	17,30 m
Bomsväng (kontinuerlig)	360°
Plattformens maxlast	230 kg
Korgsväng	180°
Jibbens längd	1,83 m
Jibrörelse	130° (+70°/-60°)
A. Plattformens yttermått	0,91 m x 1,83 m
B. Maskinens bredd	2,49 m
C. Överhäng	1,14 m
D. Maskinens höjd	2,57 m
E. Maskinens längd	10,88 m
F. Maskinens längd (transportläge)	10,21 m
G. Hjulbas	2,48 m
H. Markfrigång	0,30 m
Maskinens vikt ¹	13.150 kg
Maximalt marktryck	5,27 kg/cm ²
Maximalt hjultryck	6.455 kg
Körhastighet 2WD	6,8 km/h
Körhastighet 4WD	6,8 km/h
Backtagningsförmåga 2WD	30%
Backtagningsförmåga 4WD	45%
Däck	39 x 15-22.5 Skumfyllda
Ledad axel (tillval)	0,20 m
Svängradie - inre 2WS	2,23 m
Svängradie - inre 4WS	1,40 m
Svängradie - yttre 2WS	5,36 m
Svängradie - yttre 4WS	2,89 m
Dieselmotor Deutz D2011L03	36,4 kW
Bränsletankens volym	151 L
Hydrauloljetankens volym	151 L
Nödkörning	12V DC

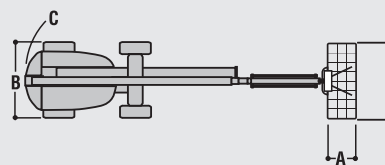
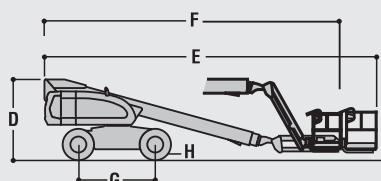


JLG Industries, Inc. is a leading designer and manufacturer of access equipment and complementary services and attachments.

JLG has manufacturing facilities in the United States, France, Romania, China and Belgium. Customers throughout Europe, Scandinavia, Africa and the Middle East benefit from a network of dedicated sales and service operations designed to deliver the highest levels of support.

JLG is an Oshkosh Corporation company.

www.jlgeurope.com



¹ Vissa vikter och dimensioner kan variera beroende på valmöjligheter och bestämmelser med landsstandarden.